

RHINST EXTERIOR

Sztukateria elewacyjna

Dopracowane
produkty dla
wymagających

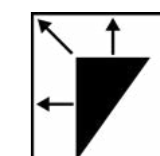
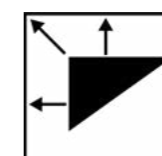
RHINST

EXTERIOR

Sztukateria była niegdyś synonimem luksusu i elegancji zdobiąc jedynie wnętrza elitarne i salonowe. W dzisiejszych czasach nadal jest ona oznaką stylu i dobrego smaku, ale może być już dostępna na każdą kieszeń, pomagając w wykreowaniu wymarzonego wnętrza.

Marzysz o sztukaterii we własnej przestrzeni? Trafieś idealnie!

Za pomocą ozdobnych profili Rhinst Exterior można stworzyć wiele koncepcji projektowych. Styl francuski, glamour, klasyczny czy modern bez trudu można uzyskać wykorzystując odpowiednie elementy z kategorii listew płaskich. Nasze dekoracje to propozycja dla osób, które lubią eksperymentować i przełamywać konwenanse.



Wybierając produkty Rhinst Exterior dostajesz gwarancję jakości i dbałości o detale podczas procesu produkcji.

Profile są wykonane z najwyższej jakości komponentów. Styropian FPS200 to produkt izolacyjny stworzony z myślą o środowisku naturalnym. Jest nowoczesnym materiałem termoizolacyjnym, który zdobył szerokie uznanie branży budowlanej, a jego popularność rynkowa stale wzrasta. Jest wytrzymały i odporny na działanie wilgoci. Dzięki zamknięto-komórkowej budowie wewnętrznej wykazuje on szereg unikalnych cech, bardzo przydatnych w budownictwie. Listwy można malować wszelkimi farbami nadającymi się do malowania ścian.

Panele ściienne



37,5



300

PS 001



40



300

PS 002



35



300

PS 003



40



300

PS 004



46



300

PS 005



50



300

PS 006



35



300

PS 007



50



300

PS 008



48



300

PS 009



45



300

PS 010

Panele ściienne



PS 001



PS 006

Panele ściienne



PS 003



PS 003

Panele ściienne

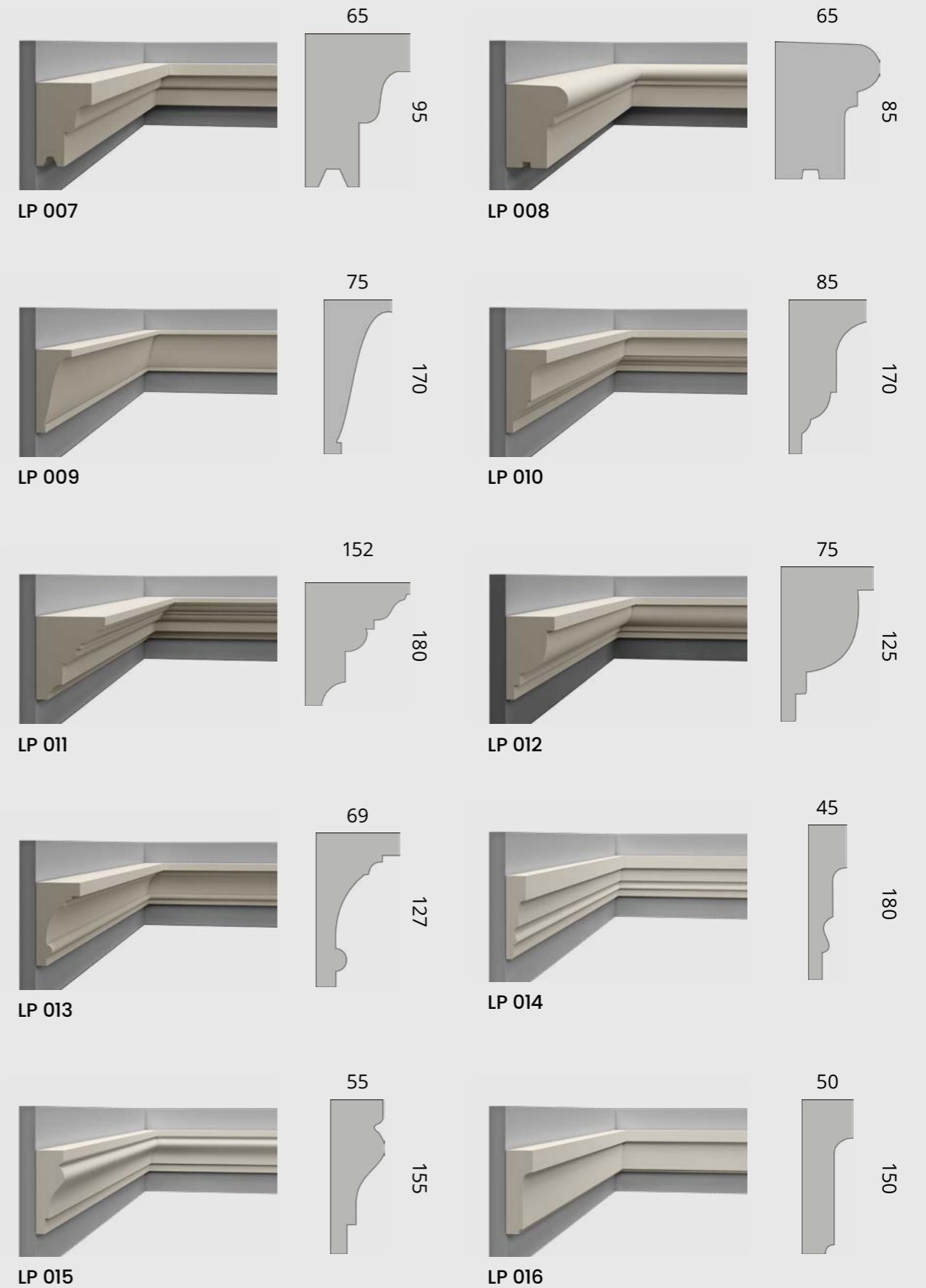
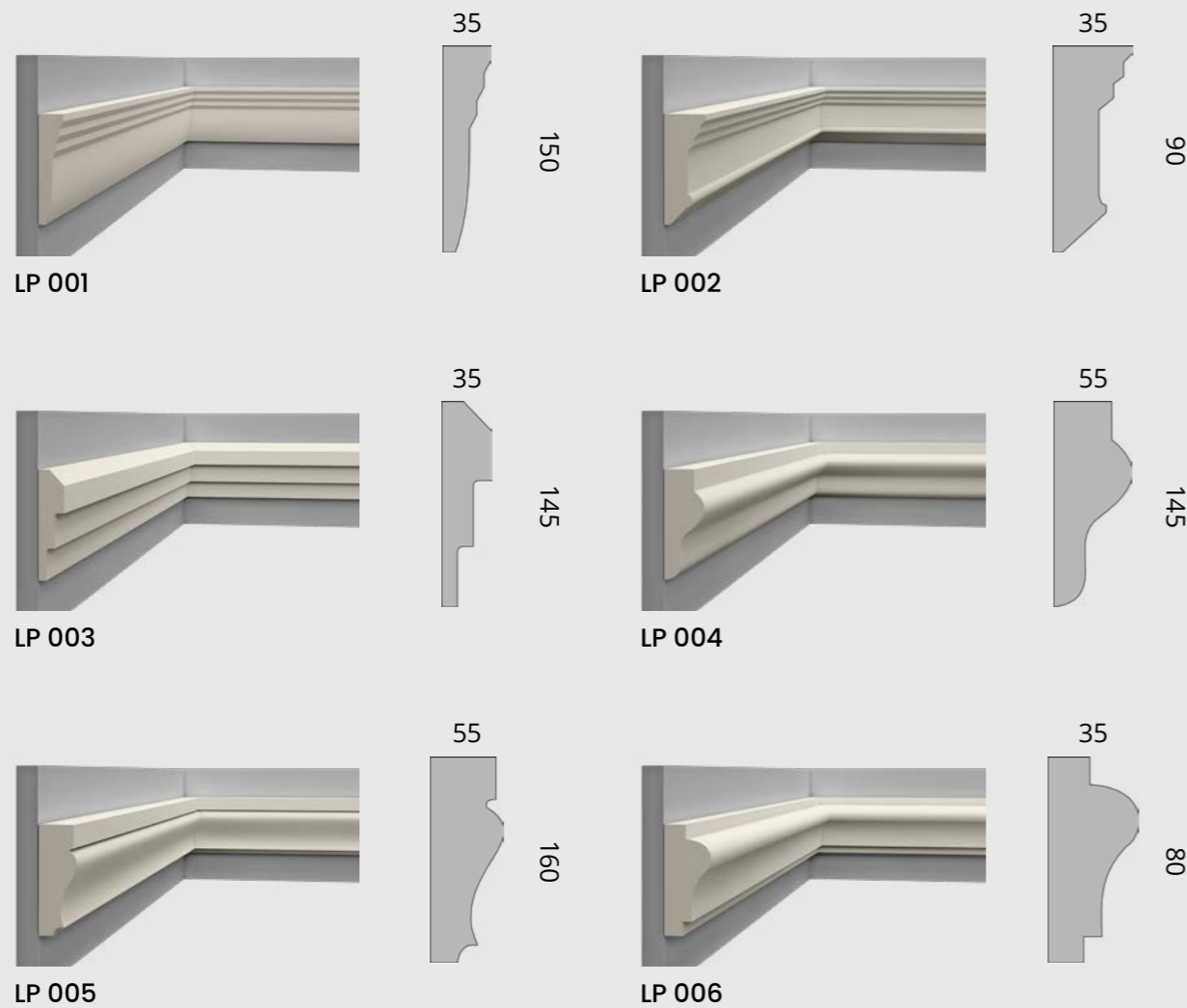


PS 007


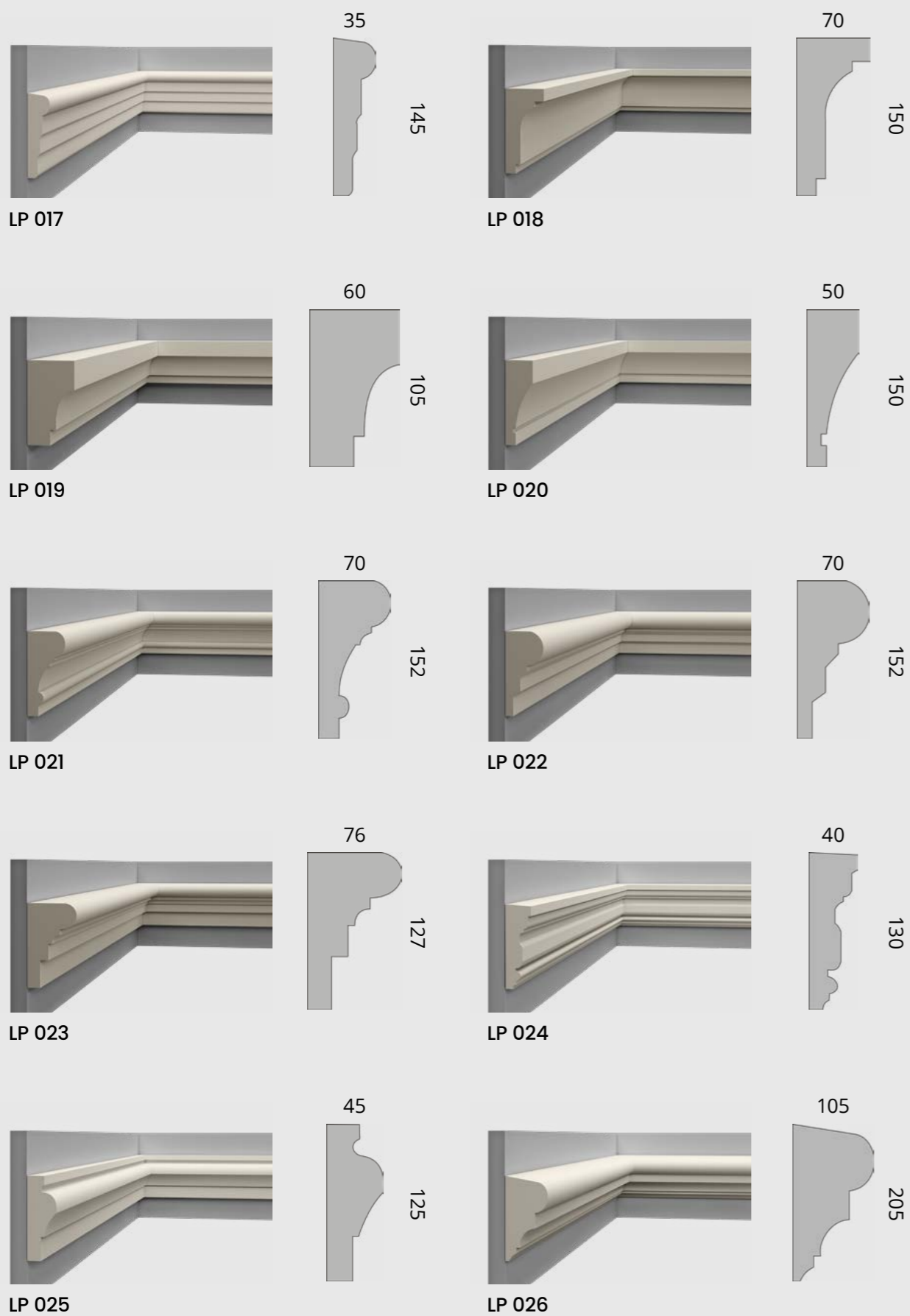


PS 007






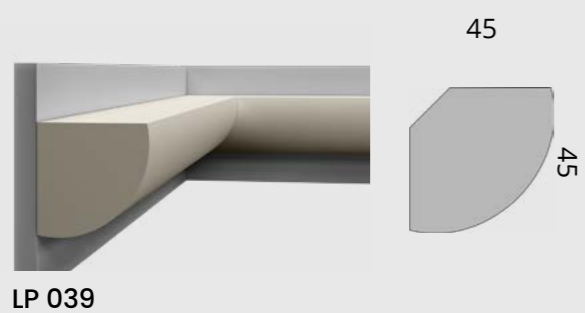

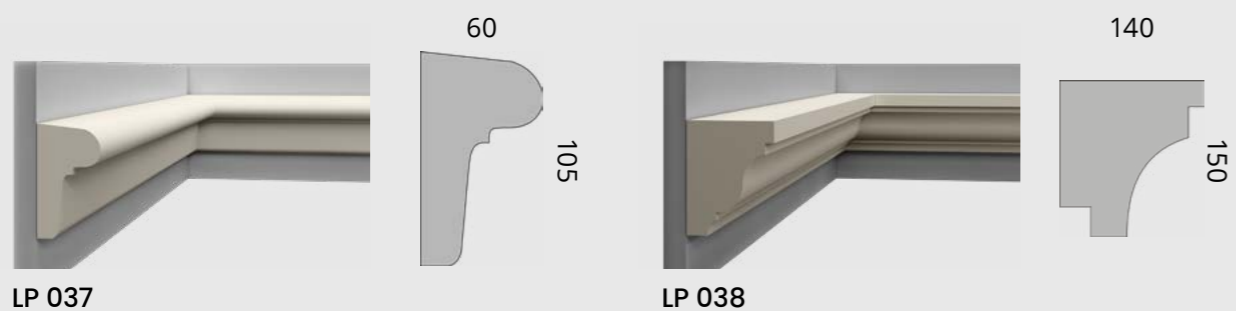
Profile elewacyjne



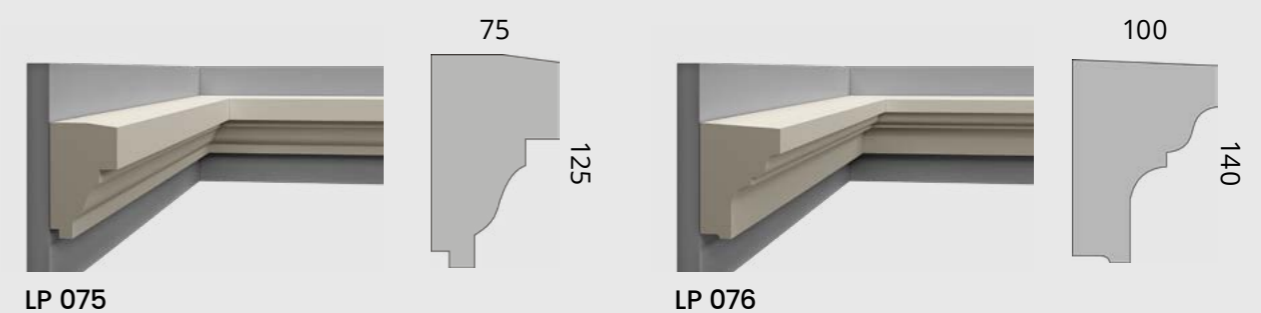
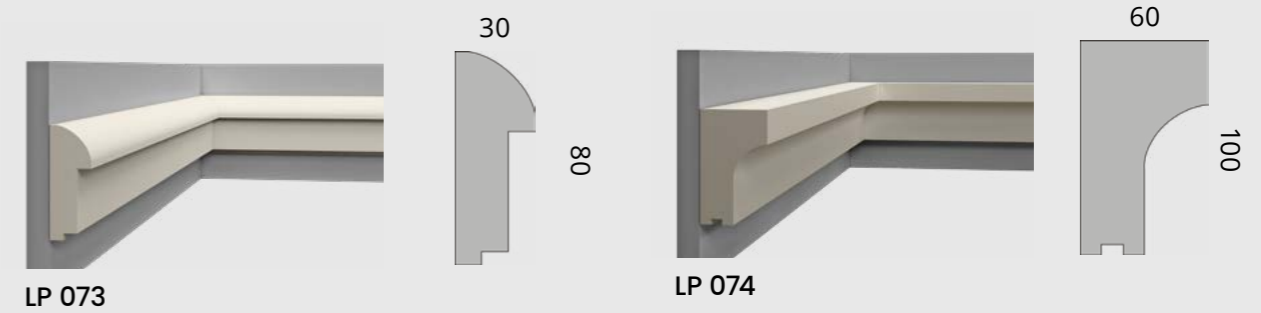

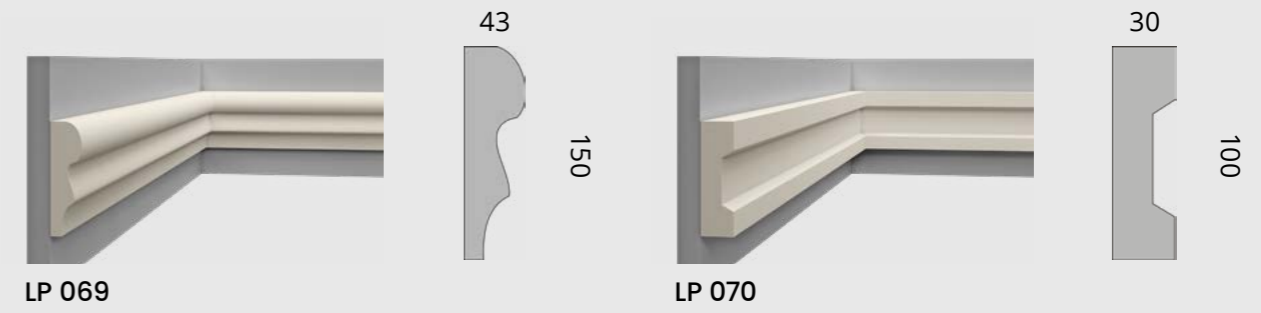
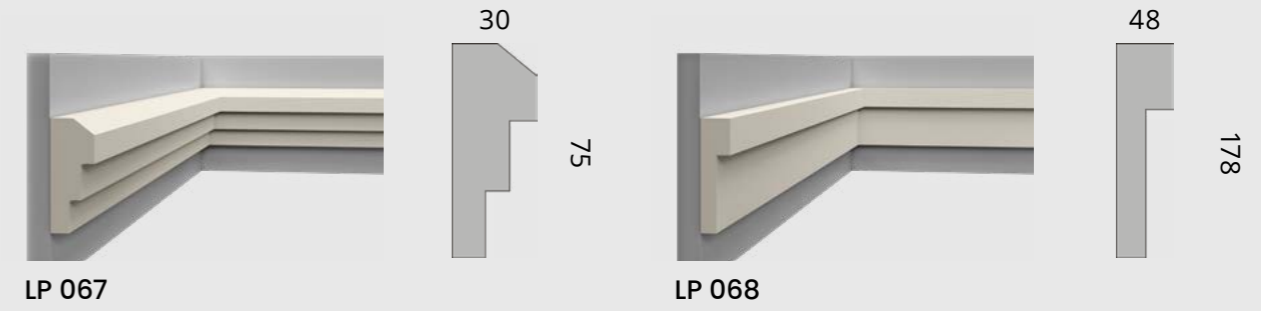


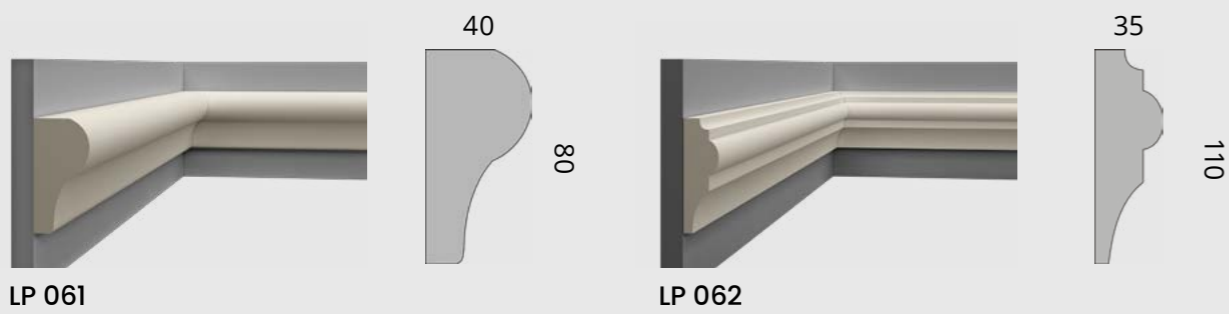
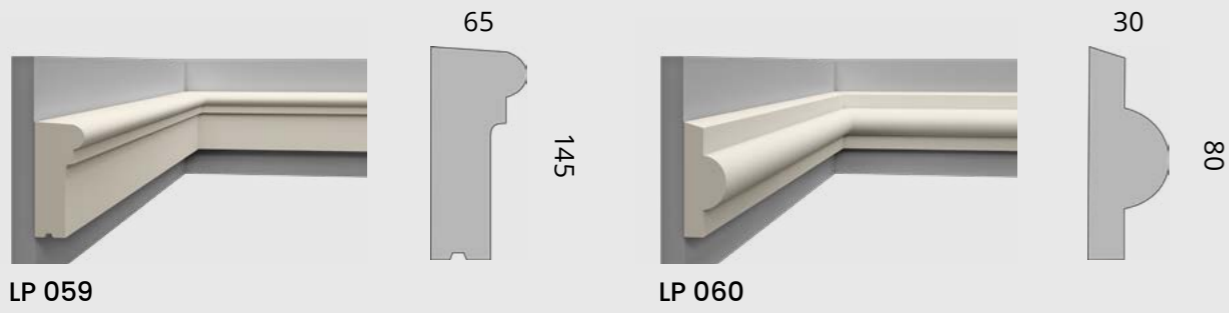

Profile elewacyjne





Profile elewacyjne



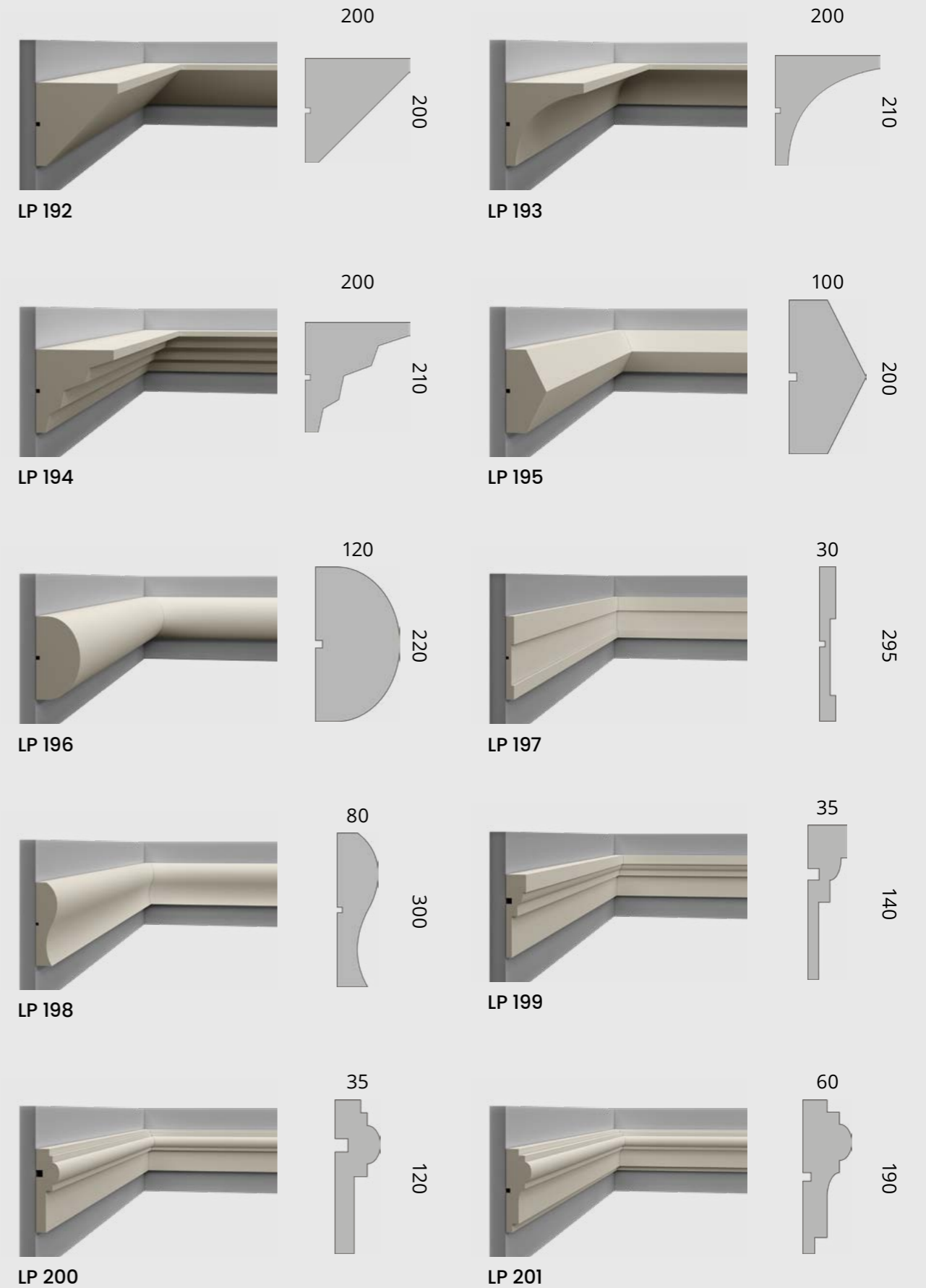
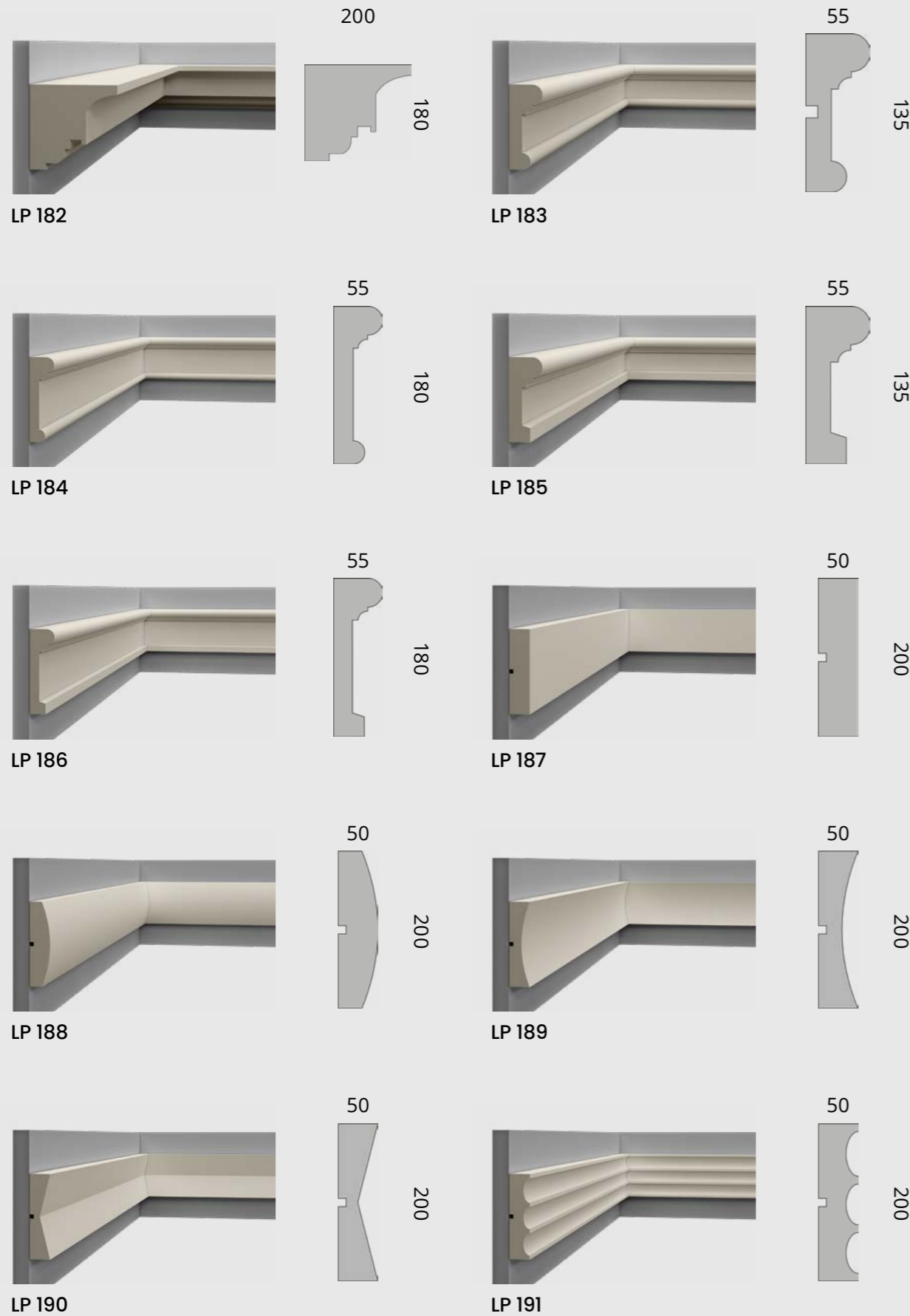
Profile elewacyjne



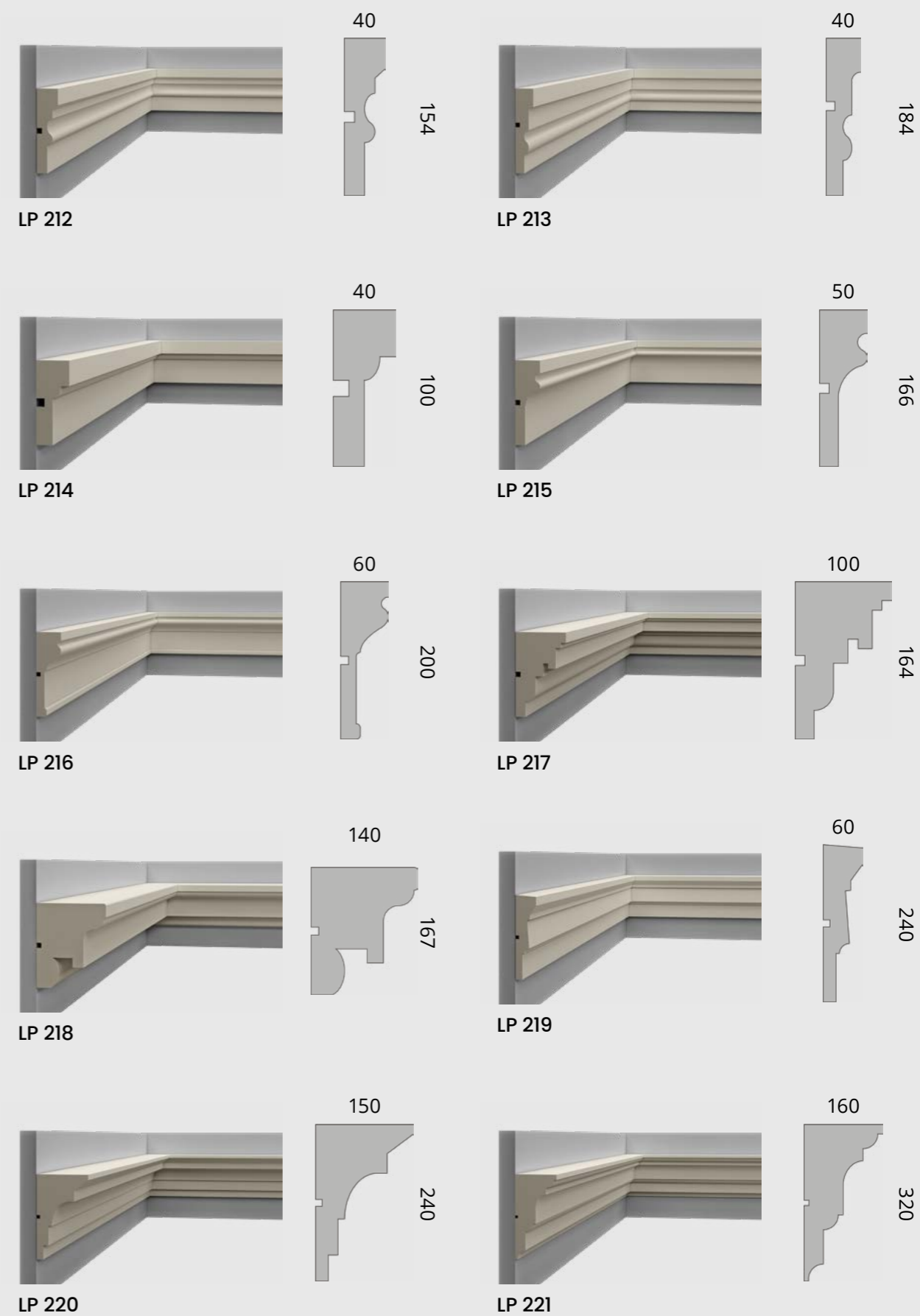
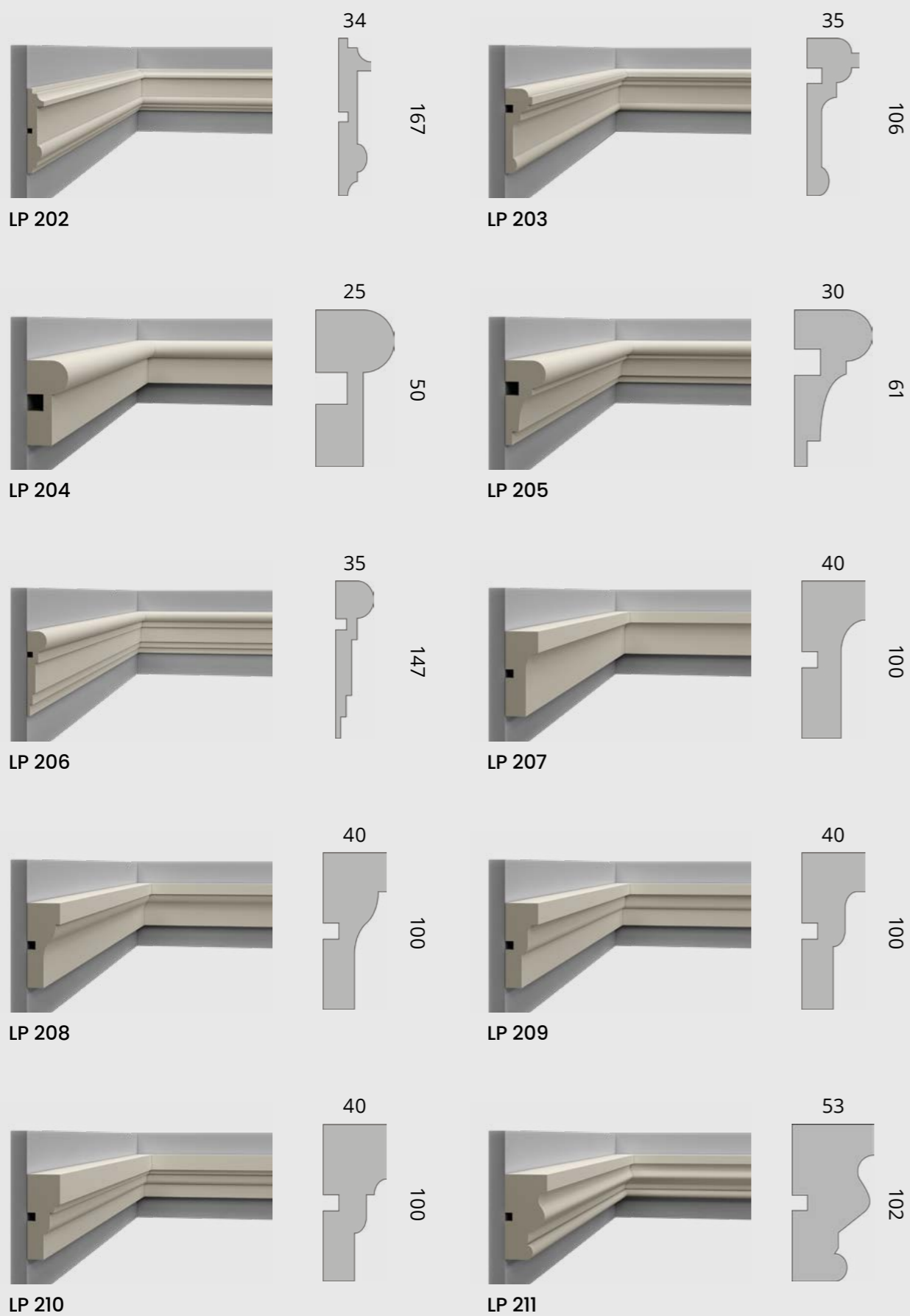
Profile elewacyjne



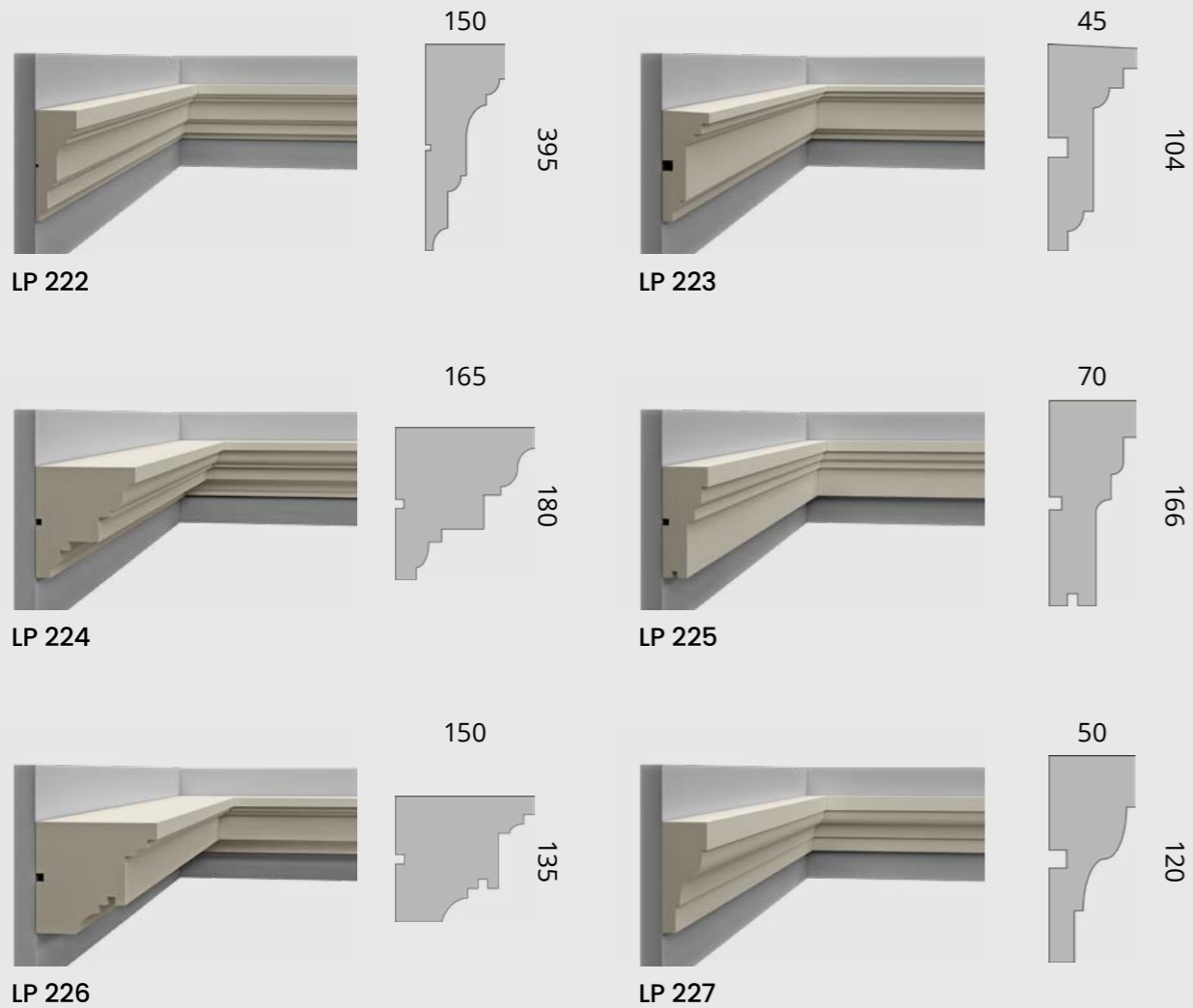
Profile elewacyjne




Profile elewacyjne



Profile elewacyjne

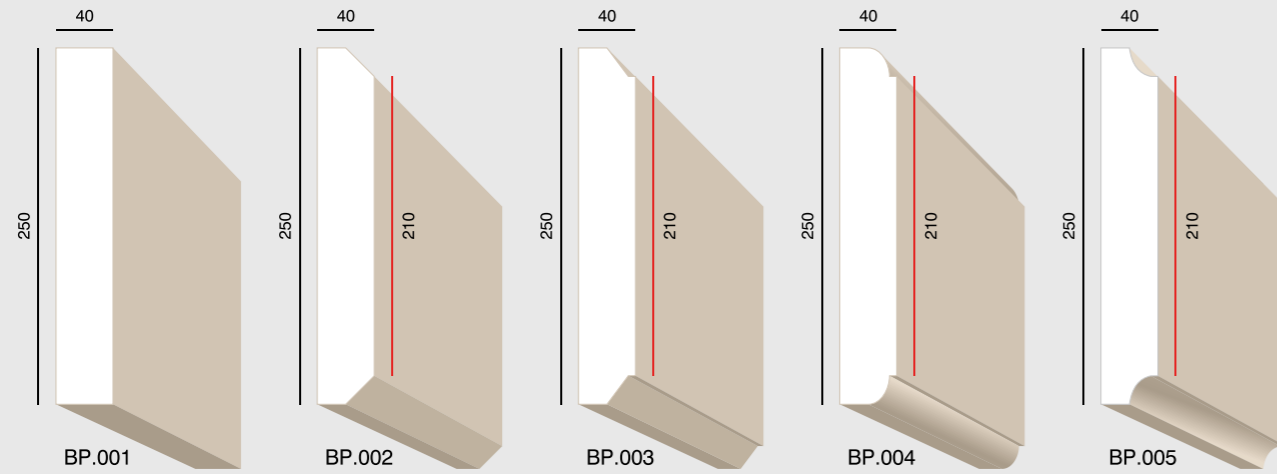


Kolumny, bazy i głowice

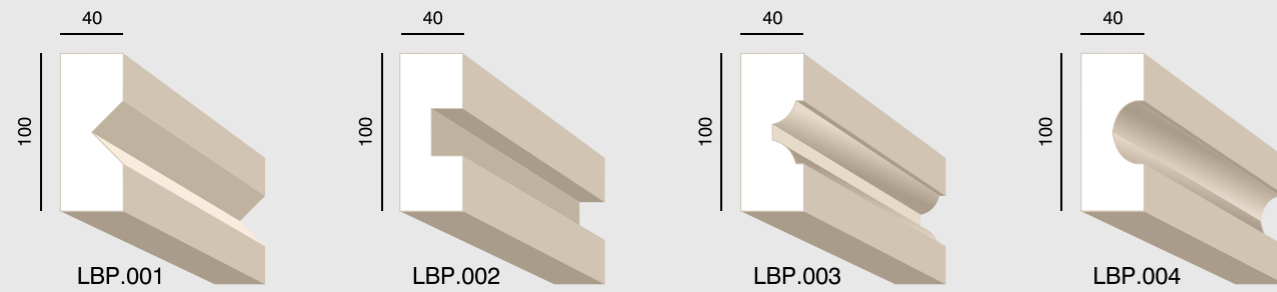


Elementy do boniowania


Bonie



Listwy do boniowania



Bonie - widok z przodu

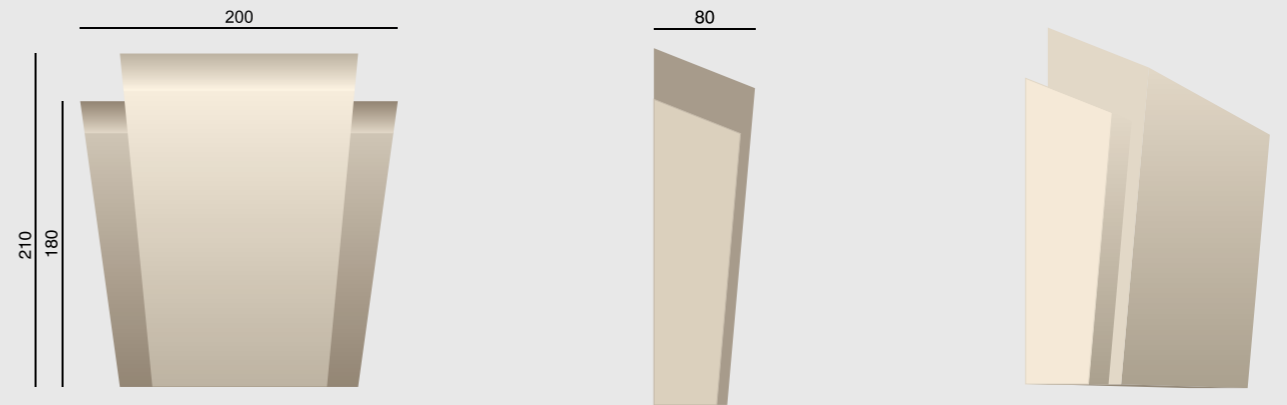


Zestawienie przykładowych boni

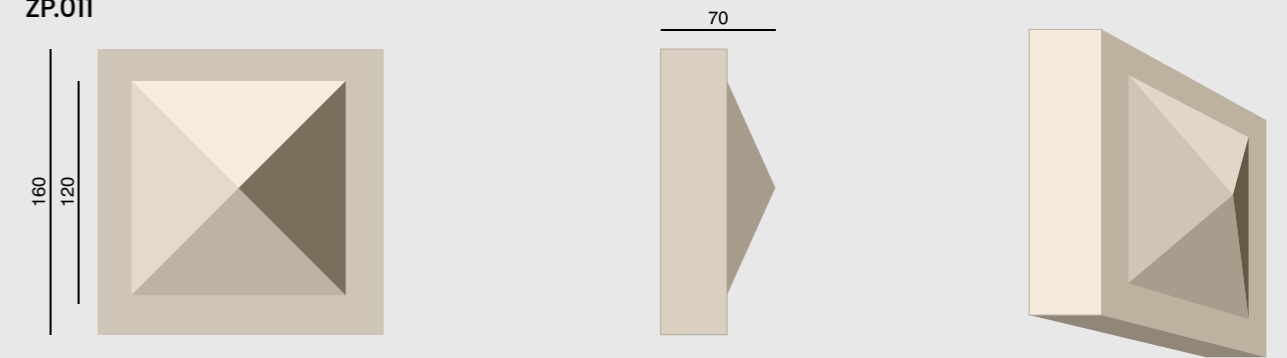


Zworniki i kostki obramowania

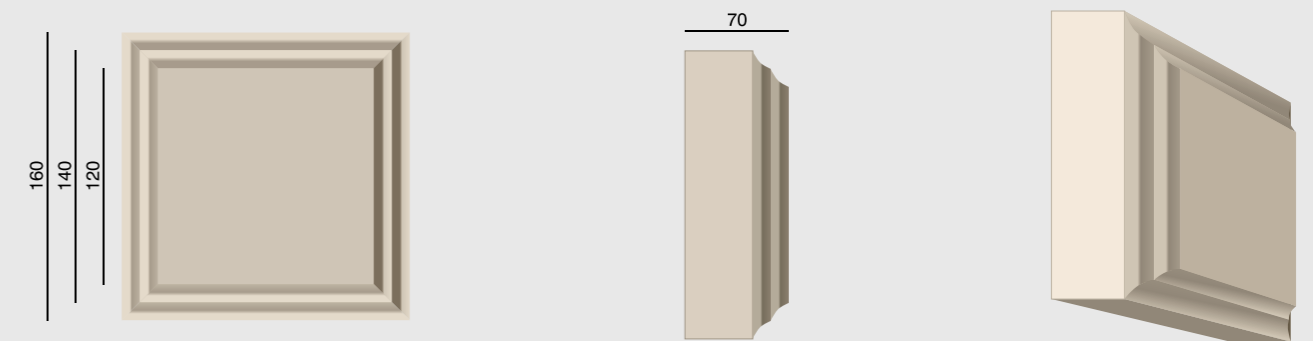
ZP.010



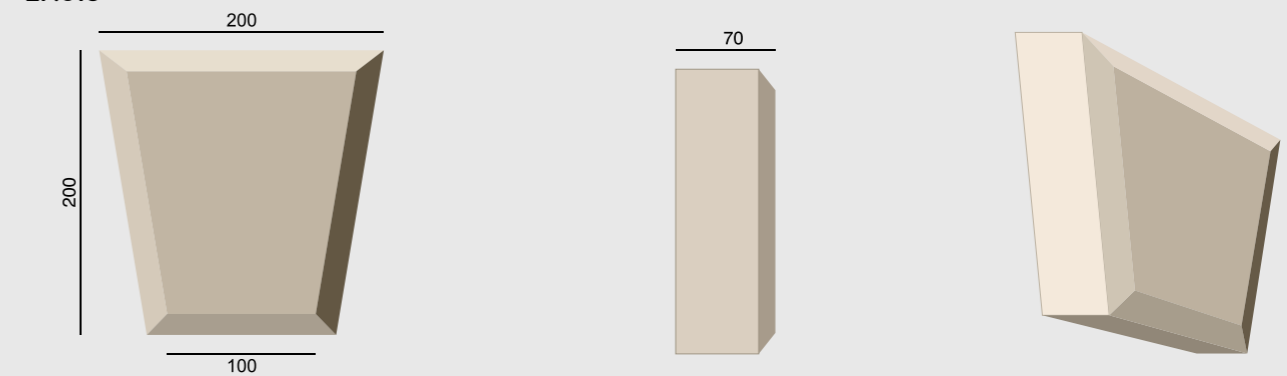
ZP.011



ZP.012



ZP.013



Instrukcja montażu sztukaterii elewacyjnej Rhinst Exterior

1. Parametry odpowiednie do montażu sztukaterii

- **Temperatura:** +5 do +30 stopni
- **Podłoże:** otynkowana ściana bez ocieplenia, jak i z wykonanym ociepleniem z cienkowarstwowym tynkiem
- **Mocowanie:** klejenie metodą pasmowo-punktową, jedynie przy płaskich powierzchniach zalecane jest nakładanie ciągłej warstwy kleju zębata paca
- **Narzędzia:** zębata paca
- Kleje: mrozoodporne i wodoodporne do -25 stopni, klej typu Płynny Gwóźdź

WAŻNE: Materiał przed montażem musi być sprawdzony pod kątem ewentualnych wad materiałowych lub uszkodzeń. Towar zamontowany z wadą nie podlega reklamacji.

2. Instrukcja montażu

Najlepszy efekt mocowania uzyskuje się poprzez klejenie metodą pasmowo-punktową, jedynie przy płaskich powierzchniach zalecane jest nakładanie ciągłej warstwy kleju zębata paca. W przypadku łączenia profili na długości i w narożnikach z uwagi na występowanie naprężeń na łączeniach elementów, zalecamy stosowanie dobrej jakości klejów typu PŁYNNY GWÓZDŹ. Należy pozostawić szerokość spoiny około 2mm.

Na powierzchnię listwy którą będziemy przyklejać do ściany nanosimy warstwę kleju mrozoodpornego lub wodoodpornego. Jednocześnie zębata paca nanosimy klej na ścianę. Dociskamy profil zwracając szczególną uwagę na szczelne wypełnienie klejem krawędzi narażonych na działanie wody. Ilość kleju użyta do klejenia do ściany powinna być zgodna z zaleceniami producenta danego kleju. Nadmiar wyciśniętego kleju należy zmyć. Postępując zgodnie z powyższymi wskazówkami ograniczamy możliwość powstawania pęknięć na łączeniach, często spowodowanych kurczliwością kleju lub naprężeniami powierzchniowymi ścian.

WAŻNE: Zabrania się używania farb silikatowych!

Gotową sztukaterię malujemy farbami akrylowymi lub silikonowymi w dowolnym kolorze.

W przypadku gdy profil pozostaje nie pomalowany należy bezwzględnie zabezpieczyć sztukaterię impregnatem PRIMER EXTERIOR (dostępnym u producenta masy). Można to wykonać przed lub po montażu. Impregnat należy stosować na suchą powierzchnię.

Do szpachlowania łączeń polecamy gotową MASĘ RHINST EXTERIOR. Szpachlowanie powinno odbywać się w suchych i bezdeszczowych warunkach atmosferycznych. Po szpachlowaniu należy odczekać do 72 godzin aż masa dobrze wyschnie.

RHINST
E X T E R I O R



Masa do pokrywania sztukaterii elewacyjnej

Producent masy Rhinst Exterior Covering Mass z wieloletnim doświadczeniem

Masa Rhinst jest innowacyjnym produktem opracowanym przez nasz zespół wykwalifikowanych specjalistów. Specjalnie skomponowana formuła tej masy umożliwia jej maszynowe, szczelinowe pokrywanie elementów dekoracyjnych wykonanych ze styropianu. Rhinst z powodzeniem zastępuje tradycyjne powłoki oparte na spoiwie cementowym. Masa do powlekania sztukaterii przeznaczona jest zarówno do wnętrz, jak i na elewacje budynków. Nasza technologia to gwarancja najwyższej jakości i trwałości. Dzięki naszej niezawodnej masie do powlekania sztukaterii, możecie cieszyć się wysoką jakością produktów oraz trwałością efektu końcowego. Doświadcz korzyści, jakie niesie za sobą nasza niezawodna masa Rhinst i zamów już teraz. Od 15 lat oferujemy nasz produkt na terenie całej Polski i Europy.



RHINST

EXTERIOR COVERING MASS

Zalety Rhinst Exterior Covering Mass:

- zwiększona elastyczność poprzez zastosowanie w masie zbrojenia rozproszonego
- montaż bez konieczności dodatkowego przygotowania podłoża
- zwiększenie wydajności pokrywania elementów
- zwiększone parametry termoizolacyjne
- ograniczona emisja pyłów
- zmniejszenie powstawania odpadów stałych

Masa Exterior posiada Atest PZH (B.BK.60111.0167.2022)



PRODUCENT SZTUKATERII RHINST
M-Market Decoration Sp. z o.o.
ul. Limanowskiego 129/133
91-340 Łódź

tel: (+48) 512 329 633
tel: (+48) 506 396 064
e-mail: zamowienia@rhinst.pl

www.rhinst.pl
www.m-market.com.pl

RHINST
E X T E R I O R

SZTUKATERIA ELEWACYJNA